




ACTIVIDAD FÍSICA Y DEPORTE EN
EDAD ESCOLAR

PROCEDIMIENTO DE INSCRIPCIÓN PARA ESCOLARES (a realizar por los padres o tutores)

1. Accedemos al portal Papás 2.0 de la Consejería de Educación
<https://papas.educa.jccm.es/papas/>
2. Después de introducir usuario y contraseña pulsamos sobre “INICIAR SESIÓN”.
 - a. Si no tuviéramos usuario y contraseña solicitarlo en el centro donde estudien los niños.
3. Pulsamos sobre el icono de **Secretaría Virtual**. 
4. Ya en la “secretaría virtual” pulsamos sobre la etiqueta “**tramitación por internet**”
 - a. Se despliega un menú y pinchamos en “**enviar mi solicitud**”
5. Cambia la página apareciendo un listado de trámites. Elegimos: [Solicitud de participación en el plan de la actividad física y el deporte en edad escolar. Curso 2015-2016](#) y seleccionamos.
6. Se muestra una tabla donde seleccionaremos “presentación de solicitudes”.
7. Elegimos al escolar que queremos inscribir.
8. Aparece un formulario con todos los datos del escolar elegido.
9. Comprobamos los datos, modificando aquellos que sean erróneos.
10. Pulsamos el icono de confirmación  (arriba a la derecha).

11. Firmamos la solicitud pinchando sobre el icono  (arriba a la derecha).
 - a. Nos pedirán de nuevo el usuario y la contraseña del papas.
12. Volvemos a realizar los mismos pasos para cada niño que queramos inscribir en el Deporte Escolar.
13. Informar al monitor, entrenador o delegado de que el escolar ha sido dado de alta.
 - a. A las 24 horas el monitor, entrenador o delegado podrá inscribirlo en la plataforma <http://deportesclm.educa.jccm.es/> con sólo introducir el DNI o el NIE (número de identificación escolar para escolares que aún no disponen de DNI)

Para escolares que estudian en colegios que no trabajan bajo la plataforma “Papas 2.0” (colegios privados) o que estudian fuera de Castilla-La Mancha ponerse en contacto con secretaria@fecamado.org o orientacion@fecamado.org